



## **MainSky Private Wealth Portfolio**

Februar 2019

# Inhalt

■ Highlights des MainSky Private Wealth Portfolios	3
■ MainSky Asset Management AG im Überblick	5
■ Strategiebeschreibung MainSky Private Wealth Portfolio	10
■ Referenzmandat zum MainSky Private Wealth Portfolio	17
■ Die nächsten Schritte und die wichtigsten Fragen zum MainSky Private Wealth Portfolio	21
■ Ihre Ansprechpartner für das Private Wealth Portfolio	26



## Highlights des MainSky Private Wealth Portfolios

# Key Highlights des MainSky Private Wealth Portfolios

- Individuelle Vermögensverwaltung für private Investoren nach dem seit über 10 Jahren bewährten MainSky Investmentprozess für institutionelle Kunden
- Aktiver & flexibler Investmentansatz mit Absolute Return-Zielsetzung. Renditeziel 3,5% p.a.
- Ihre Interessen im Mittelpunkt: Unabhängiger Vermögensverwalter und unabhängige, leistungsstarke Depotbank, welche auf die Zusammenarbeit mit Vermögensverwaltern spezialisiert ist
- Niedrige Gesamtkostenbelastung von ca. 1,10% p.a. Damit deutlicher Kostenvorteil ggü. üblichen Private Wealth-Angeboten oder Investmentfonds.
- Volle Transparenz hinsichtlich Kosten und Anlageentscheidungen inkl. digitalem Zugriff auf Wertentwicklung des Depots.
- Investierbar ab € 500.000.



## MainSky Asset Management AG im Überblick

# MainSky Asset Management AG im Überblick

- Gründung 2001 durch Dr. Eckhard Schulte und Jürgen Ganßleben als Investmentboutique für Family Offices und institutionelle Investoren:
  - Inhabergeführtes und bankenunabhängiges Unternehmen
  - Finanzportfolioverwalter nach § 32 KWG unter Aufsicht der Bundesbank bzw. BaFin
  - Umbenennung 2016 in MainSky Asset Management AG (vormals G&P Institutional Management AG) im Zuge des Einstiegs der Unternehmer Falk Strascheg und Mathias Lindermeir vom Family Office Extorel als Aktionäre
- Spezialisierung auf das Management von liquiden Vermögensanlagen. Verwaltetes Vermögen derzeit € 625 Mio., davon ca. € 520 Mio. in Spezialfonds und Individualmandaten
  - 2007: Auflage des ersten Publikumsfonds *Bond Absolute Return*
  - 2007: Auflage des ersten *Asset Allocation Mandates* im Rahme eines Spezialfonds
  - 2012: Auflage des zweiten Publikumsfonds *Bond Opportunities Fund*
  - 2013: Auflage der ersten *faktorbasierten Aktienstrategie* als Spezialfonds
  - 2017: Auflage des aktienorientierten Mischfonds *Macro Navigation Fund* mit einer marktphasenabhängigen Faktorrotationsstrategie der Faktoren ‚Value‘ und ‚Quality‘.

# Die MainSky-Prinzipien

## ■ **Unabhängigkeit**

Wir haben als unabhängiger Anbieter keine Interessenskonflikte und sind ausschließlich dem Mandat verpflichtet. Dadurch sind Ihre und unsere Interessen gleichgerichtet.

## ■ **Kontinuität & Stabilität**

Die eigentümergeführte Struktur garantiert Kontinuität in der Weiterentwicklung der Unternehmensphilosophie und sichert eine hohe Stabilität des Teams.

## ■ **Aktives Portfoliomanagement & Freiheit in der Entscheidung**

Wir sind aktiver Manager, kleben nicht an Benchmarks und unsere Portfoliomanager haben die Freiheit, charismatische, ggf. auch nichtkonsensuale Entscheidungen zu treffen.

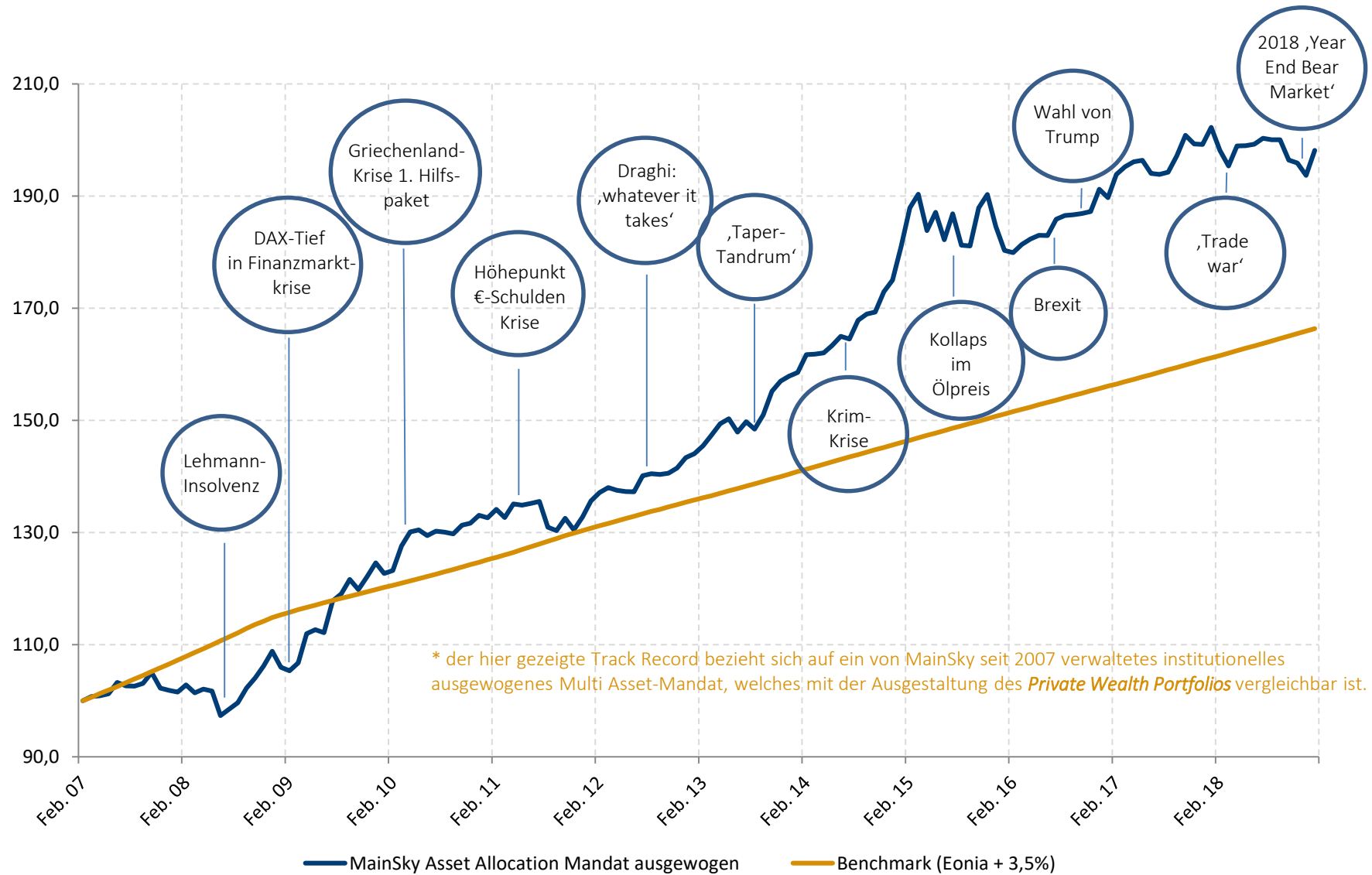
## ■ **Transparenz**

Die Ergebnisse unseres eigenen Primärresearchs - welche Grundlage für die Investmententscheidungen sind - werden regelmäßig auf unserem Blog publiziert. Damit können unsere Investoren die Ausrichtung in den MainSky-Mandaten transparent nachvollziehen.

## ■ **Verantwortungsbewusst & Nachhaltig**

Wir überprüfen unsere Investments auch nach ethischen, sozialen und nachhaltigen Kriterien. Das MainSky-Prinzip ist dabei, kritische Investments auszuschließen und - wenn möglich - einen positiven ökologischen Impact durch Investitionsentscheidungen zu erzielen.

# Der MainSky-Track Record – mehr als 10 bewegte Jahre





# MainSky Asset Management AG – ein Bruch mit der Tradition

## – Teamstruktur



## Traditionelle Struktur





## Strategiebeschreibung MainSky Private Wealth Portfolio

# Das MainSky Private Wealth Portfolio - Strategiebeschreibung

## Strategiebeschreibung

Das MainSky Private Wealth Portfolio bietet Zugang zu verschiedenen Asset-Klassen und nutzt die Diversifikationseffekte zwischen diesen aus. Das MainSky Private Wealth Portfolio ist ein ausbalanciertes Portfolio. Die maximale Aktienquote beträgt 50%. Je nach Marktphase sind dabei im Zeitablauf deutliche Verschiebungen in den Gewichten der einzelnen Asset-Klassen zu erwarten. Auf der Aktienseite verfolgt das Mandat einen globalen Ansatz mit Berücksichtigung der Regionen USA, Europa, Asien & Japan sowie Emerging Markets. Die Umsetzung erfolgt dabei über ETFs. Auf der Rentenseite erfolgt die Umsetzung über ETFs und / oder aktiv gemanagte Fonds.

## Renditeziel

Es werden absolute Erträge in Höhe von ca. 3% bis 3,5% angestrebt. Das Renditeziel gilt mittelfristig über einen Zeitraum von 36 Monaten.

## Risikovorgabe

Das MainSky Private Wealth Portfolio ist ein ausbalanciertes Portfolio. Der Investor nimmt moderate Risiken in Kauf. Für dieses Risikoprofil ergab sich in der Vergangenheit eine Chance auf eine jährliche Wertsteigerung des Gesamtportfolios von ca. 5-7 %. Hierbei mussten zu jeder Zeit Verlustrisiken für das Gesamtportfolio von 15% in Kauf genommen werden.

## Investmentansatz

Das MainSky Private Wealth Portfolio basiert auf einem aktiven Top-Down-Ansatz und leitet das Performancepotenzial für die einzelnen Asset-Klassen aus makroökonomischen Fundamentalanalysen ab. Die Analysen werden dabei durch ein breites Spektrum an eigens entwickelten quantitativen Indikatoren unterstützt. Die Risikoauslastung des Mandates wird aktiv gesteuert, d.h. die Sensitivität des Portfolios ggü. Risiko wird in Erwartung positiver Marktphasen erhöht bzw. in schwierigen Marktphasen gesenkt. Insofern ist Risikomanagement ein integraler Bestandteil des Investmentprozesses.

# MainSky Private Wealth Portfolio - Anlageuniversum

## ■ In was das Private Wealth Portfolio investiert bzw. investieren kann



### Aktien – passiv über ETFs

- ✓ **Regionen:** USA, Europa, Japan & Asien, Emerging Markets
- ✓ **Sektoren:** Zyklische und defensive Sektoren, Technologie, etc.
- ✓ **Stile:** Dividendenstrategien, Quality, Value & Growth, Large Caps & Mid Caps, etc.

### Renten – ETFs und aktive Fonds

- ✓ Staatsanleihen
- ✓ Pfandbriefe und Covered Bonds
- ✓ Unternehmensanleihen

## ■ In was das Private Wealth Portfolio nicht investiert



- X Einzeltitel im Aktiensegment
- X Rohstoffe
- X Gold
- X Junk Bonds (Rating unter B-)
- X Wandelanleihen
- X Strukturierte Produkte
- X Illiquide Produkte

# MainSky Private Wealth Portfolio - Investmentprozess



# MainSky Private Wealth Portfolio – Wo sehen wir derzeit Chancen?

## Aktien

Die globalen Aktienmärkte stehen im Spannungsfeld zwischen abnehmendem Wachstum einerseits aber recht attraktiven Bewertungen andererseits. Zudem haben die Notenbanken auf die schwächeren Wachstumszahlen reagiert und eine weniger restriktive Politik in Aussicht gestellt. Somit bieten sich selektive Chancen an den Aktienmärkten:

- Interessant sind derzeit insbesondere die Aktienmärkte der Emerging Markets. Diese sind sehr günstig bewertet und profitieren von einem Ende der geldpolitischen Straffung der US-Notenbank. Weitere Impulse könnten von einer Entspannung im Handelskonflikt zwischen den USA und China ausgehen.
- Für US-Aktien spricht das noch immer vergleichsweise starke Wachstum, in Europa ist hingegen die Wachstumsabschwächung deutlich stärker und die ungelösten strukturellen Probleme (Brexit und Italien) belasten den Ausblick. Hier sind wir derzeit sehr defensiv positioniert.
- Chancen sehen wir zudem in Aktien von Goldproduzenten, da der Goldpreis u.E. weiteres Aufwärtspotenzial hat.

Die Aktienquote im MainSky Private Wealth Portfolio beträgt derzeit ca. 25%.

## Renten

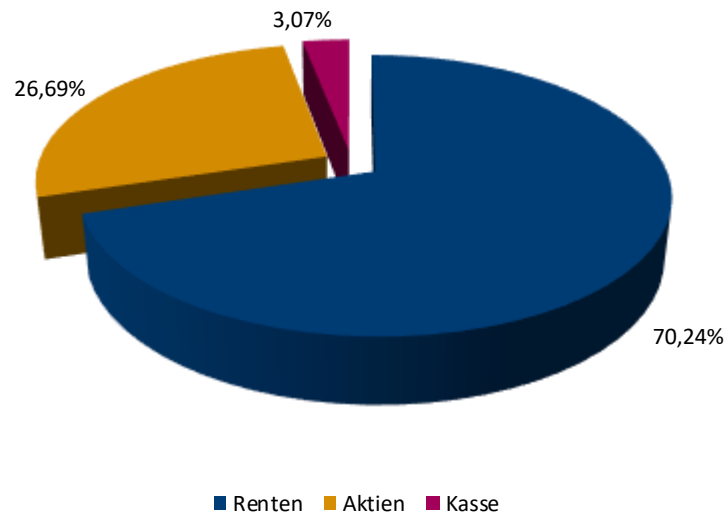
Das zuletzt schwächere Wachstum hat dazu geführt, dass der zyklische Inflationsdruck wieder abgenommen hat. Zudem bleibt das Inflationsumfeld strukturell weiterhin disinflationär. Die Digitalisierung wird als neuer Treiber der Disinflation auftreten und die unverändert hohen Verschuldungsniveaus erfordern weiterhin tiefe Realzinsen.

- Wir halten Qualität und Duration im Rentenportfolio hoch und investieren primär in Staatsanleihen mit hoher Bonität (z.B. Bundesanleihen und US-Treasuries).
- Zudem sehen wir derzeit Chancen in Anleihen der Emerging Markets. Hier sind die Renditen attraktiv und der Ausblick für die Währung ist positiv.

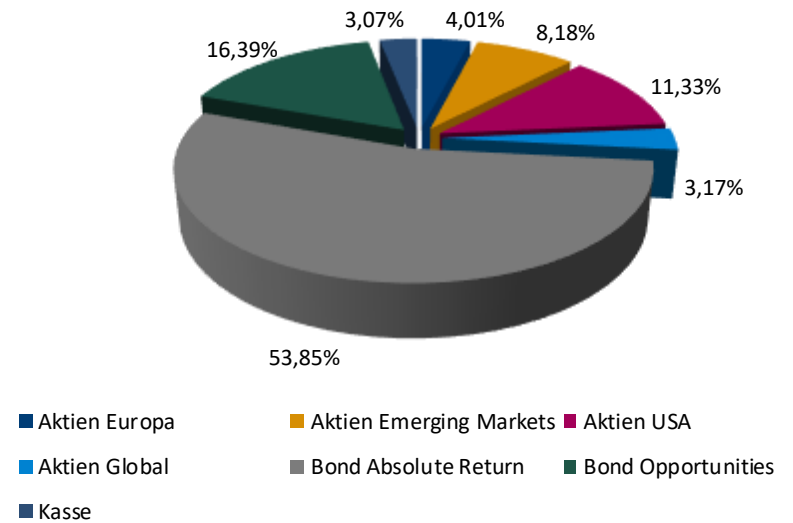
Die Rentenquote im MainSky Private Wealth Portfolio beträgt derzeit ca. 75% und wird über zwei MainSky-Fonds abgedeckt. Der Bond Absolute Return-Fonds stellt den sicheren Portfoliobaustein dar, während der Bond Opportunities Fund fokussiert Chancen an den Märkten nutzt.

# MainSky Private Wealth Portfolio - Portfoliostruktur aktuell

Nach Assetklasse

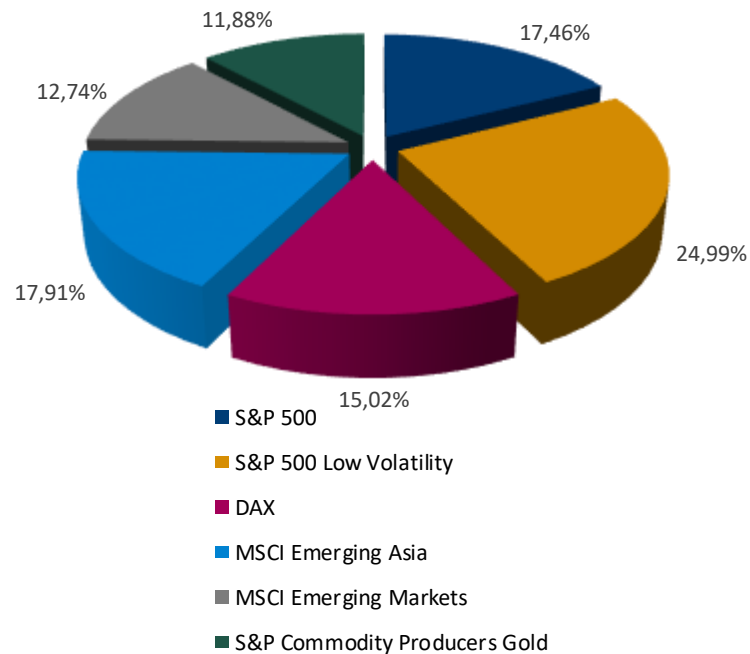


Nach Themen



# MainSky Private Wealth Portfolio - Portfoliostruktur aktuell

## Nach Aktieninvestments



## Detailstruktur

- Über 1.200 Aktien aus verschiedenen Ländern und Sektoren
- Über 120 Anleihen, sowohl Staatsanleihen, Pfandbriefe und Unternehmensanleihen von Rating AAA bis B-
- 8 Währungen (73% Euro, 16% USD)
- Durchschnittsrating A-
- Yield To Maturity 1,76%
- Duration 3,4
- Equity Dividend Yield 2,39





Referenzmandat zum MainSky Private Wealth Portfolio

# MainSky Private Wealth Portfolio - Referenzmandat

- Das MainSky Private Wealth Portfolio leitet sich direkt aus Mandaten für institutionelle Investoren ab, welche MainSky seit 2007 erfolgreich verwaltet. Mit einer dem Private Wealth Portfolio vergleichbaren Ausrichtung wurden folgende Ergebnisse erzielt:
- Vorgabe:
  - Maximal 60% Aktien
  - Mindestens 40% Renten (Staatsanleihen, Pfandbriefe und €-Investment Grade Unternehmensanleihen)
  - Benchmark: Eonia + 3,5%
  - Maximaler VaR: 6,0%
- Allokation von Aktien über passive Produkte (ETFs).
- Einzeltitelselektion bei Staatsanleihen, Corporate Bonds und Pfandbriefen.
- Gesteuert nach dem MainSky-Investmentprozess.

## MainSky Asset Allocation Mandat ausgewogen – Performance

		Jan	Feb	Mar	Apr	May	Jun	Jul	Aug	Sep	Oct	Nov	Dez	ytd
2019	Mandat	1,46												
	Benchmark	0,29												
2018	Mandat	1,51	-2,03	-1,40	1,83	0,02	0,14	0,54	-0,33	-0,03	-1,55	0,10	-0,80	-2,05
	Benchmark	0,27	0,24	0,27	0,26	0,27	0,26	0,27	0,27	0,26	0,29	0,29	0,29	3,30
2017	Mandat	-0,77	2,17	0,71	0,46	0,13	-1,18	-0,09	0,19	1,51	1,85	-0,76	-0,04	4,20
	Benchmark	0,28	0,25	0,27	0,26	0,27	0,26	0,27	0,27	0,26	0,27	0,26	0,27	3,25
2016	Mandat	-2,31	-0,22	0,81	0,52	0,37	-0,02	1,60	0,34	0,08	0,11	0,20	2,11	3,58
	Benchmark	0,26	0,28	0,28	0,26	0,28	0,26	0,26	0,29	0,26	0,27	0,26	0,26	3,28
2015	Mandat	3,45	3,76	1,30	-3,40	1,77	-2,61	2,55	-3,02	-0,06	3,75	1,27	-3,00	5,46
	Benchmark	0,29	0,27	0,31	0,29	0,27	0,30	0,29	0,29	0,28	0,28	0,29	0,28	3,50
2014	Mandat	0,43	2,01	0,06	0,13	0,81	1,00	-0,29	2,04	0,65	0,21	2,14	1,21	10,86
	Benchmark	0,32	0,29	0,32	0,31	0,31	0,31	0,31	0,28	0,31	0,30	0,27	0,32	3,71
2013	Mandat	0,48	0,98	1,30	1,38	0,62	-1,59	1,24	-0,87	1,73	2,75	1,18	0,56	10,11
	Benchmark	0,31	0,28	0,28	0,33	0,31	0,28	0,33	0,30	0,31	0,31	0,29	0,33	3,71
2012	Mandat	2,17	1,11	0,64	-0,34	-0,18	-0,02	2,10	0,23	-0,08	0,14	0,67	1,32	8,00
	Benchmark	0,35	0,31	0,32	0,33	0,33	0,31	0,33	0,31	0,28	0,33	0,30	0,31	3,88
2011	Mandat	-0,35	1,14	-1,09	1,85	-0,19	0,26	0,26	-3,40	-0,48	1,70	-1,56	1,75	-0,26
	Benchmark	0,36	0,33	0,36	0,36	0,40	0,39	0,36	0,40	0,38	0,39	0,36	0,34	4,52
2010	Mandat	-1,52	0,44	3,54	1,97	0,29	-0,78	0,61	-0,14	-0,22	1,19	0,27	1,07	6,82
	Benchmark	0,31	0,30	0,35	0,32	0,33	0,32	0,33	0,35	0,33	0,34	0,36	0,34	4,07
2009	Mandat	-2,62	-0,60	1,34	4,87	0,66	-0,48	5,02	1,10	2,13	-1,48	1,92	2,02	14,48
	Benchmark	0,45	0,37	0,41	0,36	0,34	0,37	0,33	0,33	0,32	0,32	0,33	0,33	4,36
2008	Mandat	-0,27	1,26	-1,39	0,66	-0,34	-4,30	1,17	1,14	2,64	1,76	2,04	2,47	6,85
	Benchmark	0,65	0,61	0,66	0,63	0,63	0,65	0,66	0,63	0,69	0,63	0,52	0,55	7,77
2007	Mandat			0,75	0,16	0,33	1,99	-0,57	-0,04	0,49	1,89	-2,65	-0,42	1,85
	Benchmark			0,64	0,63	0,63	0,60	0,67	0,65	0,59	0,68	0,63	0,64	6,55

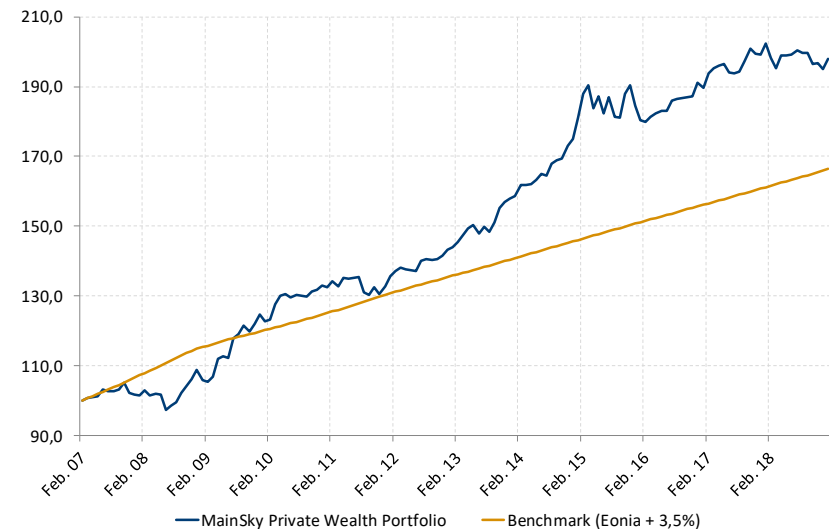
Alle Performancekennzahlen tatsächlich realisierte Werte (keine Backtests) netto nach allen Kosten  
 Daten bis Juli MainSky Multi Asset-Mandat ausgewogen, ab August 2018 MainSky Private Wealth Portfolio

# MainSky Asset Allocation Mandat ausgewogen – Performance

## Portfoliokennzahlen seit Auflage

- Rendite p.a.: 5,86% (nach allen Kosten)
- Volatilität p.a.: 5,32%
- Mehrperformance ggü. Benchmark p.a.: 1,52%
- Max. monatl. Verlustrisiko (99% Konf.): ca. 3,58%
- Bester Monat: 5,02%
- Schlechtestes Monat: -4,3%
- Bestes Jahr: 2009 mit 14,48%
- Schlechtestes Jahr: 2018 mit -2,05%
- Positive Performance in der Finanzmarktkrise 2008

## MainSky Track Record





Die nächsten Schritte und die wichtigsten Fragen zum  
MainSky Private Wealth Portfolio

# Die Schritte zum Private Wealth Portfolio

## ■ **Vertragsunterlagen zwischen MainSky und Ihnen**

Im ersten Schritt sind die Vertragsunterlagen zwischen Ihnen und MainSky Asset Management zu finalisieren. Dies sind insbesondere der Vermögensverwaltungsvertrag, die Anlagerichtlinie und der Wertpapiererhebungsbogen. Diese Unterlagen stellen wir Ihnen – so weit wie möglich vorausgefüllt – in zweifacher Ausführung zur Verfügung mit der Bitte um Rücksendung eines Unterlagensatzes zu uns.

## ■ **Kontoeröffnung bei der V-Bank**

Der zweite Schritt ist die Depotöffnung bei der V-Bank. Sie eröffnen das Depot auf Ihren Namen und sind alleiniger Inhaber/Verfügungsberechtigter (siehe auch 'Die wichtigsten Fragen zum Private Wealth Portfolio'). Leider sind hier auch einige Dokumente erforderlich, aber auch diese stellen wir Ihnen so weit wie möglich vorausgefüllt zur Verfügung. Sie senden auch diese Dokumente zu uns zurück, wir kümmern uns darum, dass das Depot eröffnet wird.

## ■ **Bestätigung Kontoeröffnung**

Sie erhalten von der V-Bank die Informationen zu Ihrem Konto/Depot inkl. der digitalen Zugangsberechtigung.

## ■ **Überweisung Liquidität/Start der Verwaltung**

Sie überweisen die Liquidität auf das V-Bank-Konto – wir sehen dies in unseren Systemen und starten die Vermögensverwaltung. Von nun an müssen Sie sich um nichts mehr kümmern. Es gehen Ihnen automatisch monatliche Performanceberichte zu.

# Die wichtigsten Fragen zum Private Wealth Portfolio

## ■ Ist sichergestellt, dass weiterhin ich alleiniger Eigentümer meines Vermögens bin und niemand außer mir über das Vermögen verfügen kann ?

Ja, Konto und Depot bei der V-Bank laufen alleine auf Ihren Namen. Sie sind und bleiben alleiniger Eigentümer Ihres Vermögens und es ist technisch sichergestellt, dass niemand außer Ihnen (auch nicht MainSky) Überweisungen tätigen kann. Sie bevollmächtigen MainSky lediglich Anlageentscheidungen zu tätigen und das Vermögensverwaltungshonorar abzubuchen.

## ■ Warum arbeitet MainSky mit der V-Bank als Depotbank zusammen ?

Die V-Bank ist frei von Eigeninteressen und konzentriert sich allein darauf, Vermögensverwalter bestmöglich zu unterstützen. Sie bietet eine umfassende Angebotspalette, schlanke Strukturen, kurze Wege sowie ein überzeugendes Preis-Leistungs-Verhältnis. Mit ihrem einfachen und transparenten Geschäftsmodell kann die V-Bank auch beim Thema Sicherheit überzeugen. Risikoreiche Geschäftsfelder gibt es nicht und sie ist frei von jeglichen Altlasten.

## ■ Wie ist mein Vermögen bei der V-Bank gesichert und wie viele Einlagen hat die V-Bank ?

Die V-Bank verfolgt ein risikoarmes, absolut transparentes Geschäftsmodell. Dennoch ist sie eine Vollbank und Mitglied im Einlagensicherungsfonds. Derzeit arbeitet die V-Bank mit über 200 Vermögensverwaltern zusammen, welche ihr über € 20 Mrd. anvertrauen.

## ■ Wie ist MainSky reguliert ?

MainSky ist unabhängiger Vermögensverwalter und unterliegt der Aufsicht der Deutschen Bundesbank und der BaFin.

## ■ Bin ich mit dem Private Wealth Portfolio flexibel, wenn sich die Situation ändert ?

Ja, Sie können ohne Einhaltung von Fristen die Vermögensverwaltung kündigen und über ihr Depot verfügen. Ebenso sind Teilentnahmen und Zuzahlungen möglich.

# Die wichtigsten Fragen zum Private Wealth Portfolio

## ■ **Wie werde ich über die Wertentwicklung unterrichtet und gibt es digitale Angebote, diese online zu verfolgen ?**

Sie erhalten einmal im Monat einen Performancebericht direkt von der V-Bank. Zudem können Sie über den Internet-Zugang der V-Bank (auch für mobile Endgeräte optimiert) jederzeit ihre Vermögenssituation verfolgen und sich eigene Performanceauswertungen erstellen.

## ■ **Wer ist mein Ansprechpartner für alle Themen rund um das Private Wealth Portfolio ?**

Ihr Ansprechpartner für alle Themen rund um das Private Wealth Portfolio ist immer das MainSky-Team in Frankfurt.

## ■ **Von wem erhalte ich steuerliche Information wie z.B. die Ertragnisaufstellung etc. ?**

Diese Informationen gehen Ihnen direkt von der V-Bank zu. Zudem sind alle diese Informationen für Sie online abrufbar.

## ■ **Was kostet das Private Wealth Portfolio wirklich, wenn ich alle Kosten berücksichtige?**

Das Private Wealth Portfolio kostet ca. 1,10%-1,20% p.a. an Gebühren. Allerdings kann dies nicht ganz exakt im Voraus bestimmt werden, da es auch von der Portfoliogröße und der Transaktionshäufigkeit abhängt. Fixe Kostenbestandteile sind die Vermögensverwaltungsgebühr für MainSky Asset Management AG in Höhe von 0,80% p.a. sowie die fixe Depotgebühr für die V-Bank in Höhe von 0,06% p.a. Diese Leistungen sind mehrwertsteuerpflichtig, so dass für Sie eine Bruttobelastung von gut 1% entsteht. Für Transaktionen fallen pauschal € 50 pro Transaktion an, so dass bei einem Portfolio in Höhe von € 1.000.000,- und 30 angenommenen Transaktionen p.a. nochmals 0,15% an Kosten entstehen.

## ■ **Sind die Kosten transparent?**

Ja, der Performancebericht weist alle Kosten vollumfänglich aus. Vor Beginn des Mandates erhalten Sie den sogenannten Ex-ante-Kostenausweis, in dem alle mit dem Mandat im Zusammenhang stehenden Kosten vorab geschätzt werden. Nach Ablauf eines Kalenderjahres erhalten Sie den Ex-post-Kostenausweis, in dem alle im abgelaufenen Jahr angefallenen Kosten detailliert ausgewiesen werden.



# Die wichtigsten Fragen zum Private Wealth Portfolio

## ■ Können aktive Fonds von MainSky eingesetzt werden ?

Auf der Rentenseite ist es durchaus denkbar, dass MainSky-Fonds eingesetzt werden. Zum einen sind wir keine Freunde von Renten-ETFs, da diese (im Gegensatz zu Aktien-ETFs) einer fragwürdigen Konstruktionsmethodik folgen. Zum anderen aber sind Einzelrenteninvestments auch wenig zweckmäßig, da über dies kaum eine ausreichende Diversifikation im Depot erzielt werden könnte. Zudem würden vergleichsweise hohe Transaktionskosten entstehen. MainSky hat eine sehr hohe Expertise im Rentenbereich und kann über Investments in Fonds zielgenau in attraktive Anleihen und Märkte investieren.

## ■ Wie wird gebühreseitig verfahren, wenn MainSky Fonds eingesetzt werden ?

Durch den Einsatz von MainSky Fonds entsteht Ihnen kein Gebühreennachteil. Zum einen wird das im Fonds investierte Volumen auf Ebene des Vermögensverwaltungsmandates von der Verwaltungsgebühr ausgenommen, so dass eine Doppelbelastung ausgeschlossen wird. Zum anderen verschaffen wir Ihnen Zugang in die institutionellen Anteilsklassen der Fonds, welche deutlich niedrigere Gebühren aufweisen als die normalerweise für Privatkunden erwerbbaaren Anteilsklassen. Zudem werden in Ihrem Portfolio alle Fonds zum NAV, d.h. ohne Ausgabeaufschläge oder sonstige Kosten erworben.

# Ihre Ansprechpartner für das Private Wealth Portfolio

## Kontakt

**Dr. Eckhard Schulte**

Portfoliomanager

Tel: 069-15049680-22

[schulte@mainsky.de](mailto:schulte@mainsky.de)

**Daniel Gomes Duarte**

Portfoliomanager

Tel: 069-15049680-30

[duarte@mainsky.de](mailto:duarte@mainsky.de)

**Thomas Hopf**

Head of Sales & Business Development

Tel: 069-15049680-24

[hopf@mainsky.de](mailto:hopf@mainsky.de)

# Haftungsausschluss

Dieses Informationsmaterial enthält kein Angebot zum Erwerb oder zur Zeichnung von Wertpapieren und auch keine Einladung zu einem solchen Angebot. Alleinige Grundlage für den Erwerb von MainSky Investmentfonds sind die jeweiligen Verkaufsprospekte. Die Informationen in diesem Dokument sind ausschließlich zur Veranschaulichung und zur Diskussion bestimmt und stellen keine Beratung dar. Angaben über Anlageergebnisse und Anlageziele sind keine Garantie für die zukünftige Wertentwicklung. Diese kann sowohl höher als auch niedriger ausfallen. Dieses Dokument enthält Informationen, die teilweise oder völlig auf hypothetischen Annahmen und/oder Modellen der MainSky Asset Management AG beruhen. Es wird von der MainSky Asset Management AG keine Garantie dafür übernommen, dass die dargestellten Annahmen, Modelle und/oder Analysen sinnvoll oder richtig sind. Die in diesem Dokument dargestellten Informationen sind vertraulich zu behandeln und dürfen weder zum Teil noch im Ganzen reproduziert werden.



**Dr. Eckhard Schulte**

Reuterweg 49

60323 Frankfurt am Main

Tel 069 – 150 49 680-0

Fax 069 – 150 49 680 -29

Internet: [www.mainsky.de](http://www.mainsky.de)

Email: [schulte@mainsky.de](mailto:schulte@mainsky.de)